

# **PLATAFORMA INFORMATIVAS, ACCESO A LOS DISEÑOS LÓGICOS**



*Agencia Tributaria*

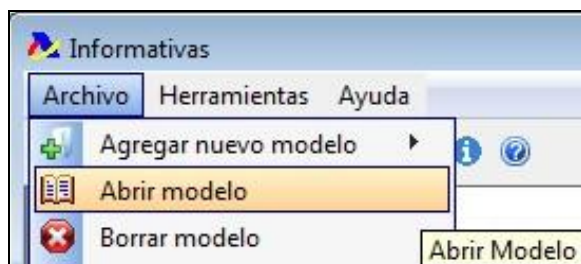
**Centro de Atención Telefónica**

Departamento de  
**INFORMÁTICA TRIBUTARIA**

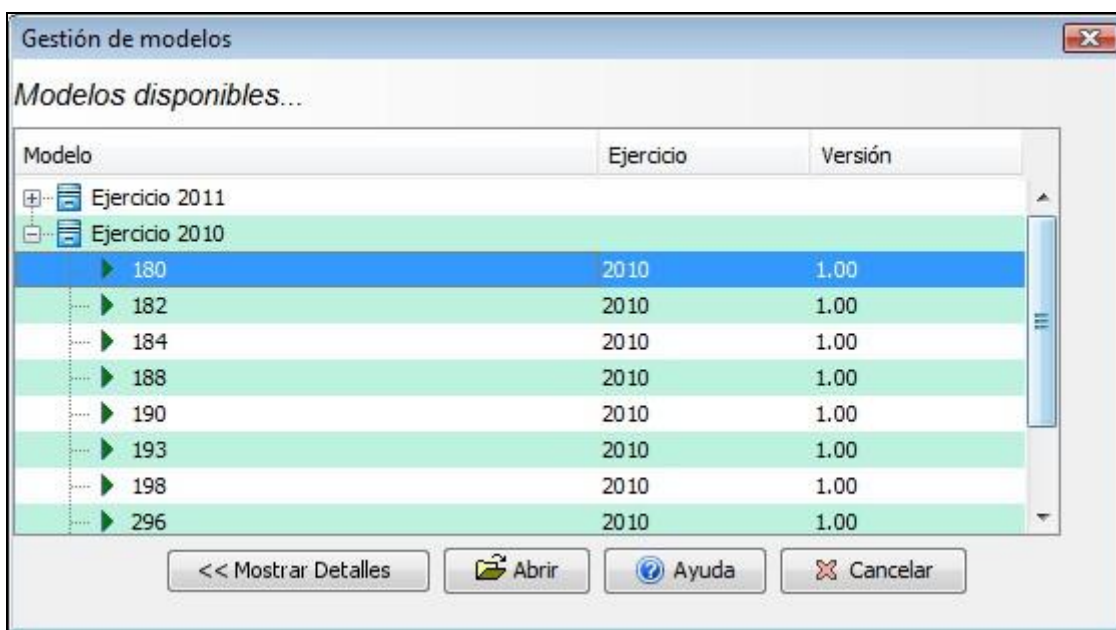
## PLATAFORMA INFORMATIVAS, ACCESO A LOS DISEÑOS LÓGICOS

Para poder visualizar el diseño de registro de los modelos ha de acceder a la Plataforma Informativas.

Una vez abierta, debe acceder al menú **“Archivo”**, **“Abrir modelo”**.



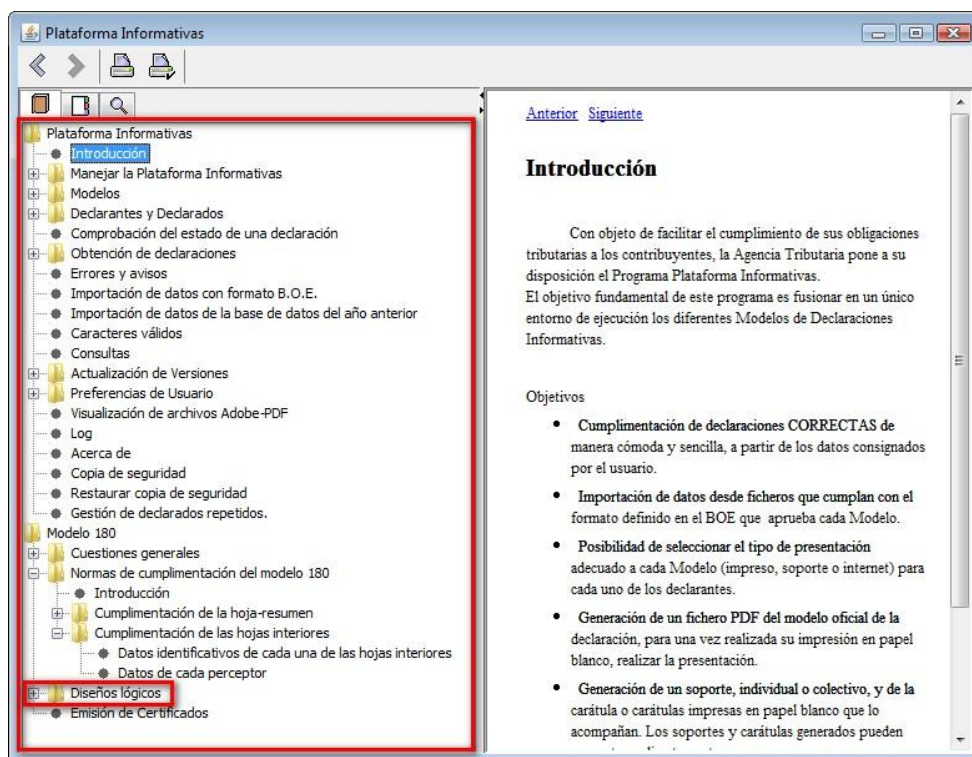
En el menú de modelos disponibles despliegue el ejercicio que corresponda, seleccione el modelo que le interesa y haga clic en **“Abrir”**.



Una vez abierto el modelo acceda al menú **“Ayuda”**, **“Ayuda Plataforma”**.



En la ventana que se abre, en el lado izquierdo, dispone de la estructura de contenidos. En el apartado específico del modelo dispone de un contenido **“Diseños lógicos”**.



Desplegando este apartado tendrá acceso a los diseños lógicos de los registros del modelo.

